



2024年3月期 第4四半期

決算説明資料

2024年4月25日（木）

すべてのひとに資産形成を。

第1部 決算概況など

1. 決算サマリー

第4四半期の営業利益は1,694百万円、前年比+ 1,143 百万円 (+207%) (下表4行目a-c列)

- ▶ 純営業収益は、委託手数料、金融収支の増加を主因に、前年比増加。
- ▶ 販管費は、業容拡大や新サービスへのなど積極的な投資などにより、前年比増加。

| | | 第4四半期 | | | 累 計 | | |
|--------|-------------|---------------|---------|-------|---------------|--------|------|
| | | a | b | c | d | e | f |
| 単位：百万円 | | 前年比 | | | 前年比 | | |
| 1 | 営業収益 | 6,534 | +1,715 | +36% | 23,569 | +3,486 | +17% |
| 2 | 純営業収益 | 5,972 | +1,776 | +42% | 20,753 | +3,241 | +19% |
| 3 | 販管費 | 4,277 | +632 | +17% | 15,884 | +1,864 | +13% |
| 4 | 営業利益 | 1,694 | +1,143 | +207% | 4,869 | +1,376 | +39% |
| 5 | 経常利益 | 1,618 | +1,050 | +185% | 4,864 | +1,075 | +28% |
| 6 | 当期純利益 | 877 | +313 | +56% | 2,609 | ▲280 | ▲10% |
| 単位：億円 | | | | | | | |
| 7 | 二市場1日個人売買代金 | 31,223 | +14,593 | +88% | 23,298 | +6,993 | +43% |
| 8 | 当社1日売買代金 | 2,249 | +934 | +71% | 1,718 | +432 | +34% |

※ 「二市場1日個人売買代金」及び「当社1日売買代金」には、ETF、REITを含む。

2. 純営業収益

第4四半期の純営業収益は5,972百万円、前年比+1,776百万円（+42%）（下表1行目a-c列）

▶ トレーディング損益は減少するも、国内株の活況を背景に委託手数料及び金融収支が好調に推移。

| | | 第4四半期 | | | 累 計 | | |
|----|--------------------|-------|--------|-------|--------|--------|------|
| | | a | b | c | d | e | f |
| | | 前年比 | | | 前年比 | | |
| 1 | 純 営 業 収 益 百万円 | 5,972 | +1,776 | +42% | 20,753 | +3,241 | +19% |
| 2 | 委 託 手 数 料 百万円 | 2,003 | +599 | +43% | 6,852 | +1,288 | +23% |
| 3 | ト レ ー デ ィ ン グ 百万円 | 520 | ▲52 | ▲9% | 2,026 | ▲462 | ▲19% |
| 4 | 金 融 収 支 百万円 | 2,193 | +380 | +21% | 8,712 | +1,323 | +18% |
| 5 | そ の 他 百万円 | 1,254 | +849 | +209% | 3,162 | +1,091 | +53% |
| 6 | 総合口座数（第4四半期末）千口座 | | | | 1,695 | +155 | +10% |
| 7 | 新規口座獲得数千口座 | 55 | +21 | +63% | 163 | +21 | +15% |
| 8 | 店頭FX口座数（第4四半期末）千口座 | | | | 131 | +24 | +23% |
| 9 | NISA口座数（第4四半期末）千口座 | | | | 263 | +7 | +3% |
| 10 | 株式売買代金兆円 | 13.0 | +5.1 | +65% | 41.9 | +10.4 | +33% |
| 11 | 店頭FX売買代金兆円 | 21.7 | ▲2.7 | ▲11% | 91.5 | ▲11.7 | ▲11% |
| 12 | 期末預り資産額（第4四半期末）兆円 | | | | 3.7 | +0.8 | +30% |
| 13 | 信用取引残高（第4四半期末）億円 | | | | 3,805 | +768 | +25% |

※ 「委託手数料」「トレーディング」は本来営業収益だが、比較便宜のため純営業収益の内数に表示。

3. 販売費及び一般管理費

第4四半期の販管費は4,277百万円、前年比+632百万円（+17%）（下表1行目a-c列）

▶ 業容拡大や新サービスへの積極的な投資などで取引関係費及び減価償却費が増加。

| | 第4四半期 | | | 累 計 | | |
|---------------|-------|------|------|--------|--------|------|
| | a | b | c | d | e | f |
| 単位：百万円 | 前 年 比 | | | 前 年 比 | | |
| 1 販 管 費 | 4,277 | +632 | +17% | 15,884 | +1,864 | +13% |
| 2 取 引 関 係 費 | 1,627 | +283 | +21% | 6,075 | +900 | +17% |
| 3 うち広告宣伝費 | 329 | +96 | +41% | 1,201 | +292 | +32% |
| 4 人 件 費 | 672 | +97 | +17% | 2,586 | +300 | +13% |
| 5 不 動 産 関 係 費 | 783 | ▲2 | ▲0% | 2,904 | +77 | +3% |
| 6 事 務 費 | 257 | +54 | +27% | 943 | +128 | +16% |
| 7 減 価 償 却 費 | 711 | +107 | +18% | 2,664 | +328 | +14% |
| 8 貸 倒 引 当 金 | 77 | +77 | - | 77 | +77 | - |
| 9 そ の 他 | 147 | +15 | +12% | 632 | +52 | +9% |

※ 「不動産関係費」は、不動産費と器具備品費（システム経費）の合計。

(参考) 四半期損益推移

| 単位：百万円 | 2021年度 | | | | 2022年度 | | | | 2023年度 | | | |
|-------------|--------|-------|-------|-------|--------|-------|-------|-------|--------|-------|-------|--------------|
| | a | b | c | d | e | f | g | h | i | j | k | l |
| | 1Q | 2Q | 3Q | 4Q | 1Q | 2Q | 3Q | 4Q | 1Q | 2Q | 3Q | 4Q |
| 1 営業収益 | 4,877 | 4,881 | 5,442 | 4,622 | 5,042 | 4,990 | 5,230 | 4,819 | 5,897 | 5,497 | 5,640 | 6,534 |
| 2 純営業収益 | 4,203 | 4,419 | 4,827 | 4,223 | 4,297 | 4,503 | 4,515 | 4,195 | 4,918 | 4,973 | 4,890 | 5,972 |
| 3 委託手数料 | 1,156 | 1,503 | 1,553 | 1,567 | 1,382 | 1,395 | 1,382 | 1,403 | 1,734 | 1,641 | 1,472 | 2,003 |
| 4 トレーディング損益 | 286 | 307 | 543 | 464 | 550 | 617 | 746 | 573 | 583 | 468 | 454 | 520 |
| 5 金融収支 | 2,384 | 2,084 | 2,002 | 1,804 | 1,850 | 1,806 | 1,918 | 1,813 | 2,207 | 2,148 | 2,163 | 2,193 |
| 6 その他 | 376 | 524 | 726 | 386 | 514 | 682 | 467 | 405 | 392 | 714 | 799 | 1,254 |
| 7 販管費 | 3,065 | 3,093 | 3,130 | 3,259 | 3,329 | 3,445 | 3,600 | 3,644 | 3,921 | 3,933 | 3,751 | 4,277 |
| 8 営業利益 | 1,138 | 1,326 | 1,696 | 964 | 968 | 1,058 | 915 | 551 | 996 | 1,039 | 1,138 | 1,694 |
| 9 経常利益 | 1,164 | 1,251 | 1,717 | 984 | 987 | 967 | 1,266 | 567 | 1,000 | 1,029 | 1,216 | 1,618 |
| 10 四半期純利益 | 795 | 953 | 1,187 | 680 | 659 | 771 | 894 | 564 | 512 | 527 | 691 | 877 |

※ いずれも過年度遡求修正反映前の数値。

| | | | | | | | | | | | | |
|-------------|-------|-------|-------|-------|-------|-------|-------|-------|-------|-------|-------|-------|
| 11 株式売買代金 | 7.1 | 7.6 | 8.0 | 8.5 | 7.5 | 7.8 | 8.1 | 7.8 | 9.2 | 9.9 | 9.6 | 13 |
| 12 信用取引期末残高 | 2,524 | 2,838 | 2,469 | 2,826 | 2,314 | 2,957 | 2,664 | 3,037 | 2,590 | 3,246 | 2,908 | 3,805 |

※ 「株式売買代金」は単位：兆円、「信用取引期末残高」は単位：億円。

※ 「二市場1日個人売買代金」及び「当社1日売買代金」には、ETF、REITを含む。

※ 単四半期の各計数は、過年度遡求修正反映前。

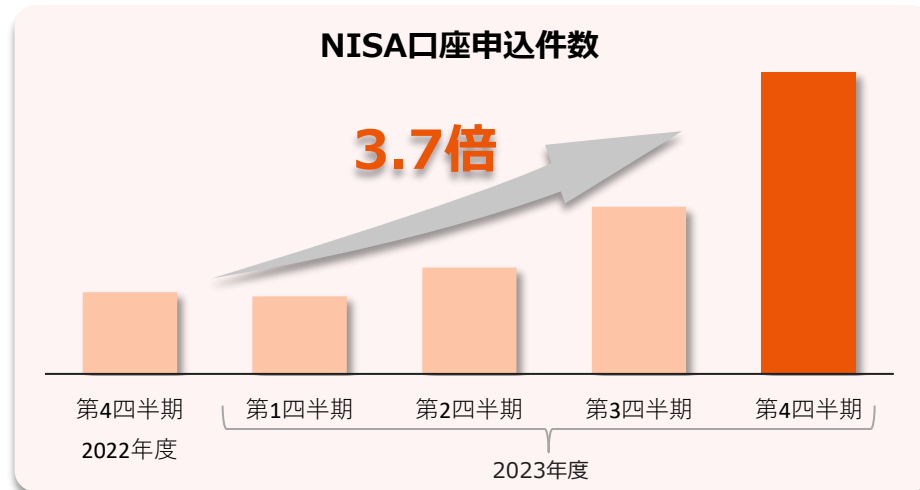
第2部 主要トピックス

1. NISA口座申込件数、投信買付額

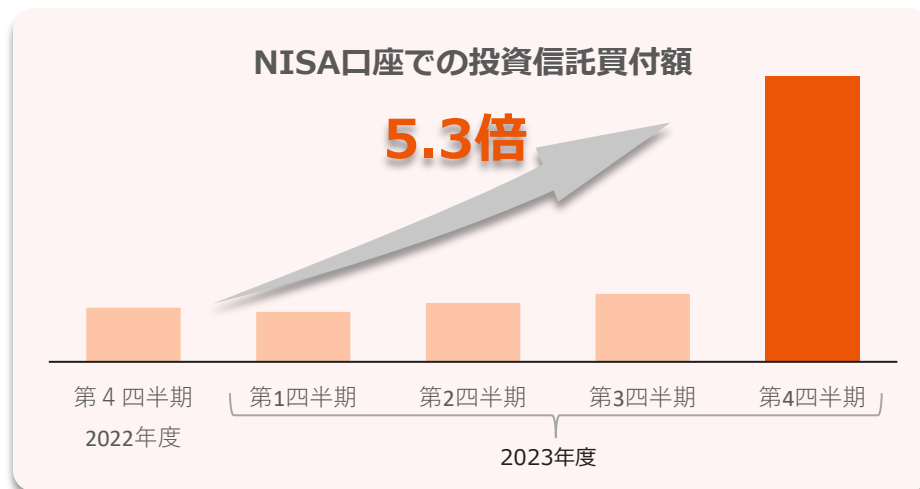
口座申込件数、投信買付額そろって好調、キャンペーンやクレカ積立が牽引

- 第4四半期のNISA口座の申込件数は前年同期比約3.7倍
- 第4四半期のNISA口座での投資信託買付額は前年同期比5.3倍

NISA口座申込件数、投資信託買付額の推移



<https://kabu.com/campaign/default.html>



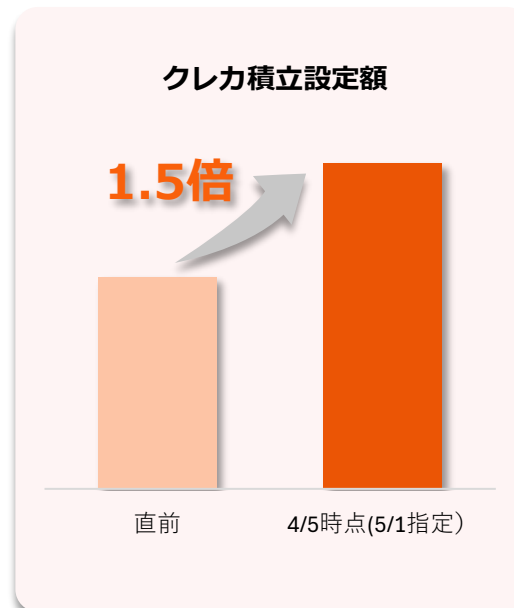
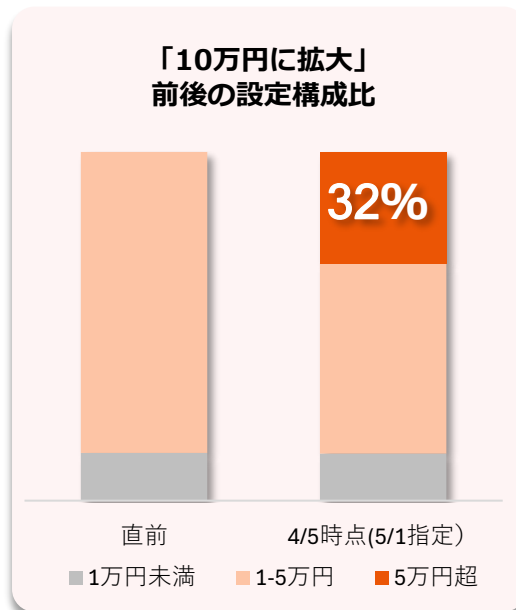
<https://kabu.com/company/lp/moneyactivity/01.html>

2. クレカ積立の「上限10万円に拡大」の効果

上限設定額が10万円に拡大（従前5万円）

- 「上限10万円に拡大」を受け、設定額5万円超が3割超に
- クレカ積立の設定額は1.5倍に拡大

「10万円に拡大」前後のクレカ積立の構成比、設定額



au PAYカード決済による
投資信託の積立

au PAYカード決済で常にとまる！ 毎月の投資信託積立金額の **1%** Ponta還元！

プレスリリース

「au PAYカード決済での投資信託の積立」の月額上限を10万円に拡大！

～NISAのつみたて投資枠がau PAY カード1枚で投資可能に～

2024年3月8日付
auカブコム証券株式会社
auフィナンシャルサービス株式会社

auカブコム証券とauフィナンシャルサービスは、2024年3月8日より、改正「金融商品取引業等に関する内閣府令」が施行されることを受け、2024年3月15日より「au PAY カード決済による投資信託の積立」の月額設定上限を10万円（現行5万円）に拡大いたします。

4月5日までに設定又は変更していただくと、5月1日以降の指定日分から月額最大10万円までの積立が可能となります。なお、新NISA（少額投資非課税制度）でのつみたて投資枠の上限は年間120万円ですので、カード決済だけで満たすことも可能です。

また、Pontaポイントの還元率もこれまでどおり1%で、毎月10万円を積み立てると、月々1,000Pontaポイント、1年間で12,000Pontaポイントをためることができます。

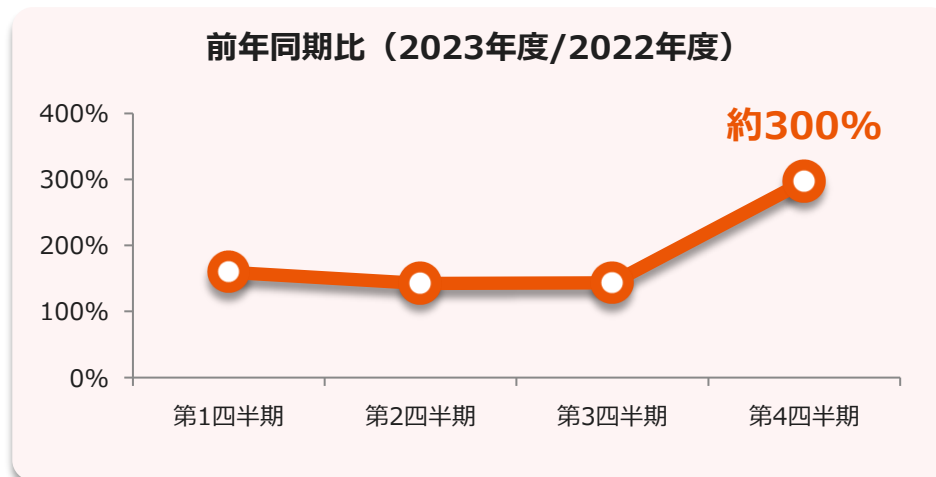
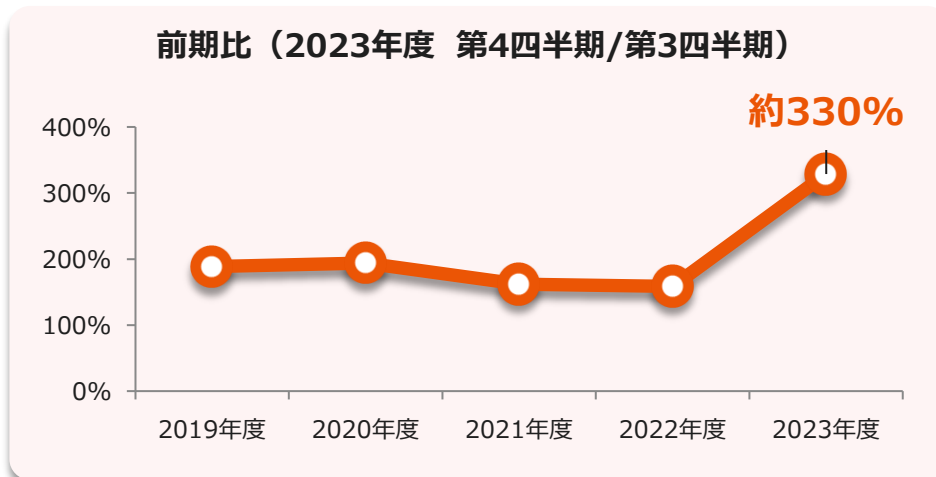
https://kabu.com/company/pressrelease/20240308_1.html

3. NISA口座における現物株式の約定金額

日本株式の約定金額が大幅増加

- 第4四半期は前の期の約3.3倍
- 第4四半期は前年同期の約3倍

日本株式の約定金額



2024年からスタート/
新 NISAなら取引手数料が
すべて0円

国内株式 プチ株® 米国株式 投資信託

※プチ株®は2024年5月末まで手数料全額キャッシュバック。6月以降は無料化予定。

<https://kabu.com/item/nisa/cost.html>

auカブコム証券の「現物株式」の5つの特徴

| | | |
|---|---------------------------------------|-------------------------------------|
| <p>お得な2つの手数料と5つの割引サービス</p> <p>詳しく見る</p> | <p>業界NO1の多彩な自動売買</p> <p>詳しく見る</p> | <p>高機能なツール&アプリ</p> <p>詳しく見る</p> |
| <p>充実した投資情報</p> <p>詳しく見る</p> | <p>銘柄情報などで株デビューをサポート</p> <p>詳しく見る</p> | |

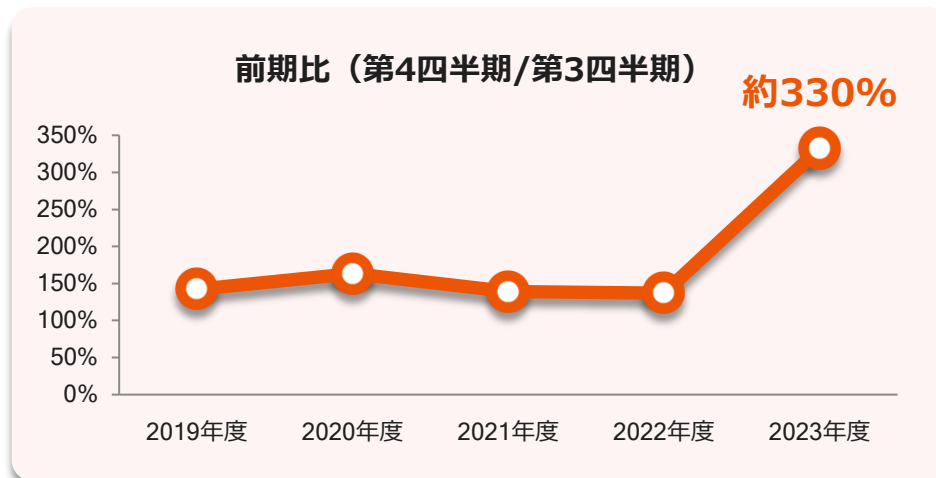
<https://kabu.com/item/stock/default.html1>

4. NISA口座における現物株式の約定金額

プチ株®（単元未満株）の約定金額も大幅増加

- 第4四半期は前の期の約3.3倍
- 第4四半期は前年同期の約2.7倍

プチ株®の約定金額



プチ株® 1株から売買できる株式投資

| | |
|---------------------|-------------------------|
| ご本人様名義だから1株でも株主になれる | Pontaポイントも使える |
| 分割等で発生した単元未満株の売却もOK | 月500円からのプレミアム積立®(プチ株®)も |

これを知らなきゃはじまらない
プチ株® 7つの基礎知識

| | |
|---------------------|--|
| 1 プチ株®とは？ | プチ株®とは？ |
| 2 プチ株®の魅力～少額投資 | 通常100株取引単位（単元）での売買となります。しかし、取引単位に満たない（単元未満株）1株から売買することができるサービスがプチ株®（単元未満株取引）です。例えば、1単元100株のA銘柄の株価が1万円の場合、最低でも購入資金として100万円が必要となりますが、プチ株®の場合、1株1万円から売買が可能です。 |
| 3 プチ株®の魅力～ご本人様名義 | |
| 4 プレミアム積立®（プチ株®）とは？ | |
| 5 プチ株®のはじめ方 | |
| 6 プチ株®取引にはお金はいくら必要？ | |
| 7 プチ株®の売却はどうやってするの？ | |

<https://kabu.com/first/petit.html>

第3部 新たな商品・サービス (公表済みプレスリリース)

1. プレスリリース（2024年1～3月）①

JCRの長期発行体格付「AA-」、短期発行体格付「J-1+」を取得
～ いずれも主要ネット証券会社最上位を維持 ～

2024年2月14日



auカブコム証券は、2024年2月14日、日本格付研究所（以下「JCR」）による発行体及び短期格付が、下表のとおりとなったことをご知らせいたします。

| 格付機関 | 格付対象 | 格付 | 見通し | 格付付与 |
|---------|---------|------|-----|-----------|
| 日本格付研究所 | 長期発行体格付 | AA- | 安定的 | 2024年2月8日 |
| | 短期発行体格付 | J-1+ | | 2024年2月8日 |

詳細は、[JCRのホームページ](#)をご覧ください。

なお、いずれも下表のとおり、主要ネット証券会社の中で最上位を維持しています。auカブコム証券は引き続きこのような高い信用力の下、お客さまの大切な資産をお預かりしている責任を果たし、「すべてのひとに資産形成を。」のミッション実現につとめてまいります。

【長期系の格付】

| 格付 | 日本格付研究所（JCR） | 格付投資情報センター（R&I） |
|------|---------------|--------------------------|
| | 種別：長期発行体 | 種別：発行体 |
| AA | | auカブコム証券（安定的） |
| AA- | auカブコム証券（安定的） | |
| A+ | | |
| A | SBI証券（安定的） | SBI証券（安定的） |
| A- | 楽天証券（安定的） | |
| BBB+ | マネックス証券（安定的） | 松井証券（安定的） 楽天証券（ネガティブ） |
| 未取得 | 松井証券 | マネックス証券 |

※カッコ内は「見通し」

（2024年2月14日現在、auカブコム証券調べ）

【短期系の格付】

| 格付 | | 日本格付研究所（JCR） | 格付投資情報センター（R&I） |
|------|------|-----------------------|-----------------|
| JCR | R&I | 種別：短期 | 種別：短期発行体 |
| J-1+ | a-1+ | auカブコム証券 | auカブコム証券 |
| J-1 | a-1 | | SBI証券 |
| J-2 | a-2 | マネックス証券 | 松井証券 |
| J-3 | a-3 | | |
| 未取得 | | SBI証券 楽天証券 松井証券 | 楽天証券 マネックス証券 |

（2024年2月14日現在、auカブコム証券調べ）

1. プレスリリース（2024年1～3月）②

「先物SOR取引」を2024年3月11日(月)より取扱い開始！
先物取引で立会市場より有利な価格での約定機会を提供

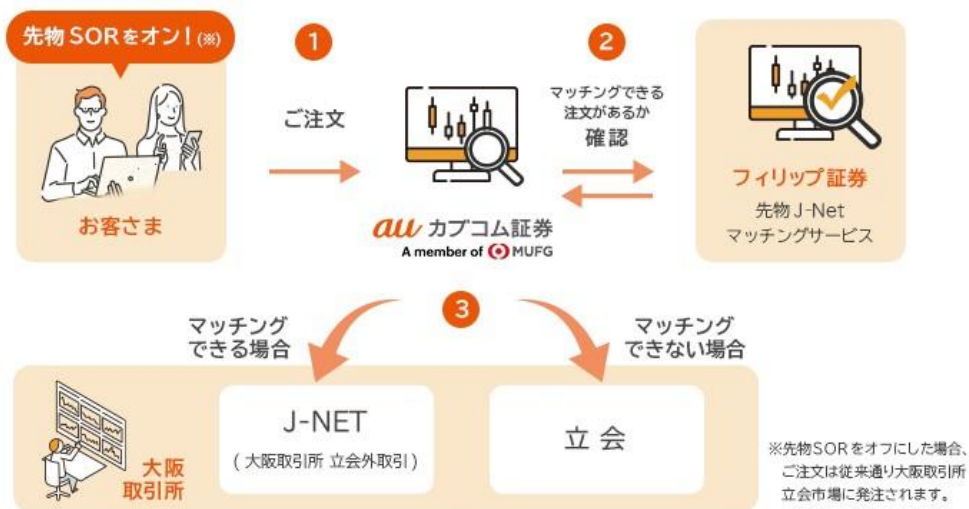
2024年2月27日

auカブコム証券は2024年3月11日（月）より、フィリップ証券が提供するシステム（先物J-Netマッチングサービス）に接続し、先物取引の新サービス「先物SOR取引」の提供を開始いたします。

取引所最良気配より有利な価格で約定する機会を提供！

「先物SOR（エスオーアール）取引」とは、フィリップ証券が提供する「先物J-Netマッチングサービス」にて機関投資家から取引所最良気配価格以内で流動性の提供を受け、auカブコム証券のお客さまのご注文が取引所最良気配価格と同値または有利な価格で約定できる場合のみマッチングを行い、大阪取引所の立会外取引（J-NET取引）にて約定する取引です。

そのため、立会取引に注文するよりも有利な価格で取引できる可能性があります。なお、マッチングされない場合は、お客さまのご注文は従来通り立会取引で約定されます。



https://kabu.com/company/pressrelease/20240227_1.html

先物SOR取引のメリット

| | | | |
|---|--|--|---|
| メリット1 お得意に取引できる可能性 大阪取引所 立会取引よりも有利な価格で約定できる可能性があります。 | メリット2 コストもお得に 先物SOR約定時には通常の手数料よりも安いJ-NET手数料が適用されます。 | メリット3 簡単注文 先物SOR注文は注文画面で「先物SOR」を有効にするだけで簡単にご利用いただけます。 | メリット4 価格改善の還元は100% 先物SORでお得意に取引できた分はすべてお客さまに還元いたします。 |
|---|--|--|---|

「先物SOR取引」サービス概要

| | |
|------------|---|
| 対象銘柄（対象限月） | 日経225先物（直近2限月）、日経225mini（直近4限月）、TOPIX先物（直近2限月）、ミニTOPIX先物（直近3限月）、JPX日経400先物（直近2限月）、東証グロース市場250指数先物（直近2限月）、NYダウ先物（直近2限月） |
| 約定呼値 | 日経225先物・日経225miniは0.1円、TOPIX先物・JPX日経400先物・東証グロース市場250指数先物・NYダウ先物は0.1ポイント、ミニTOPIX先物は0.05ポイント |
| 取引時間 | 日中立会：8:45～15:10 夜間立会：16:30～翌5:55 ※立会時間外、プレ・オープニング、プレ・クロージング、板寄せでは執行されません。 ※上記時間帯以外で受け付けた注文（時間外注文）は先物SOR取引の対象外です。 |
| 取引チャネル | PCブラウザ版、新スマート版、auカブコム証券アプリ、kabuステーション®、株・先物OPアプリ |

https://www.kabu.com/item/fop/fop_sor.html

1. プレスリリース（2024年1～3月）③

先物取引の手数料を主要ネット証券最低水準に引き下げ！ 2024年3月11日(月)より対象4銘柄を引き下げ

2024年2月27日

auカブコム証券は2024年3月11日（月）より、「日経225先物」「日経225mini」「東証グロース市場250指数先物」「NYダウ先物」の手数料を主要ネット証券最低水準に引き下げいたします。

日経225先物・日経225miniの手数料などを引き下げ！

auカブコム証券は、2023年7月24日(月)より「日経225マイクロ先物」を主要ネット証券最低水準の手数料にて取扱い、多くのお客さまにお取引きいてまいりました。

この度これに加えて、下表のとおり4銘柄の手数料も主要ネット証券最低水準へ、引き下げることにいたしました。特にNYダウ指数は、2024年2月現在で史上最高値を更新し注目を集めておりますので、この機会に是非、先物についてもお取引をご検討ください。

対象4銘柄の手数料の変更点

| | 旧手数料 | 新手数料 (2024年3月11日より) |
|-----------------|--------|------------------------|
| 日経225先物 | 330円 | 275円 |
| 日経225mini | 41.8円 | 38.5円 |
| 東証グロース市場250指数先物 | 44円 | 41.8円 |
| NYダウ先物 | 1,034円 | 990円 |

※上記は約定1枚あたりにかかる手数料です。手数料には消費税が含まれます。
※2024年3月8日(金)の夜間取引での約定分は旧手数料を適用いたします。

先物SOR取引で手数料はさらにお得に！

上記手数料引き下げのほか、2024年3月11日(月)より取扱いを開始する「先物SOR取引」にて適用される手数料も、下表の「J-NET」の欄のとおり、主要ネット証券最低水準といたします。

| | auカブコム証券 | | SBI証券 | | 楽天証券 | 松井証券 | マネックス証券 |
|------------|----------|-------|-------|-------|-------|-------|---------|
| | 立会 | J-NET | 立会 | J-NET | | | |
| 日経225先物 | 275円 | 220円 | 275円 | 220円 | 275円 | 220円 | 275円 |
| 日経225mini | 38.5円 | 27.5円 | 38.5円 | 27.5円 | 38.5円 | 38.5円 | 38.5円 |
| TOPIX先物 | 330円 | 275円 | 440円 | 275円 | - | 330円 | - |
| ミニTOPIX先物 | 41.8円 | 27.5円 | 44円 | 27.5円 | - | 44円 | - |
| JPX日経400先物 | 41.8円 | 27.5円 | 44円 | 27.5円 | - | 44円 | 55円 |
| グロース250先物 | 41.8円 | 27.5円 | 41.8円 | 27.5円 | 41.8円 | 44円 | - |
| NYダウ先物 | 990円 | 715円 | 990円 | 715円 | - | 330円 | - |

※ 上記は約定1枚あたりにかかる手数料です。手数料には消費税が含まれます。
※ 松井証券の手数料は通常先物取引の手数料を記載しています。
※ 主要ネット証券でJ-NET取引を取り扱っている証券会社は、auカブコム証券およびSBI証券の2社です。

(2024年2月15日現在、auカブコム証券調べ)

1. プレスリリース（2024年1～3月）④

昨年9月に公表の取り組みを2024年6月3日より順次開始

2024年4月25日

auカブコム証券株式会社は、ミッションに掲げる「すべてのひとに資産形成を。」の実現に向けて昨年9月26日に発表した取り組み（※）を、2023年6月3日（予定）より順次、開始いたします。

2024年6月3日リリース予定の取り組み

1. 資産形成サービスの強化（新NISAにおけるプチ株®（単元未満株）手数料の無料化）

2. 信用大口優遇プランの拡充（現物株式手数料無料化・プラン追加など）

・すべての信用大口優遇プランで、現行の信用取引の手数料無料に加え、現物株式手数料も2024年6月3日（予定）より無料とします。

・ダイヤモンドプランとプラチナプランの間に、優遇コース（サファイアプラン）を新設します。

・シルバープランの適用条件の一つとして、「前月の信用買平残1千万円以上」を追加します。

| | クラウン | ダイヤ | サファイア | プラチナ | ゴールド | シルバー |
|--------------------|---------|---------|--------|-------|-------|--------|
| 建玉残高 (前1カ月) | 45億円以上 | 30億円以上 | 15億円以上 | 5億円以上 | 3億円以上 | 1億円以上 |
| 新規約定代金 (前1カ月) | 125億円以上 | 100億円以上 | 30億円以上 | 5億円以上 | 4億円以上 | - |
| 預り資産評価 (前1カ月)※1 | 30億円以上 | 14億円以上 | 3億円以上 | - | 2億円以上 | 1億円以上 |
| 買平残 (前1カ月) | - | - | - | - | - | 1千万円以上 |
| 優遇プラン 適用回数 | ダイヤ以上 | プラチナ以上 | ゴールド以上 | - | - | - |
| 半期 | 4回以上 | 4回以上 | 4回以上 | - | - | - |

※1. 預り資産評価による適用は4月～9月（上半期）と10月～3月（下半期）に1回のみのご利用可能です。

3. kabuステーション®の無料化

現在、kabuステーション®通常プランのご利用料金は、990円（税込）/月ですが、2024年6月3日（予定）より無料とします。FintechプランをProfessionalプランと改称し、下表のとおり、各プランの適用条件を緩和します。また、フル板、デイトレ板及びチャートの機能を改善します。

https://kabu.com/company/pressrelease/20240425_1.html

| | 現行 | 変更 |
|----------------------------------|--|---|
| Professionalプラン (旧Fintechプラン) | ・信用取引口座または先物オプション取引口座開設済み ・かつ、前月で当社全取引における約定が1回以上ある ※kabuステーション®を初回申込みの場合、翌々月第1営業日まで利用可能 | ・信用取引口座または先物オプション取引口座開設済み ・かつ、 前々々月～当月 で当社全取引における約定が1回以上ある ※kabuステーション®を初回申込みの場合、翌々月第1営業日まで利用可能 |
| Premiumプラン | 以下のいずれかを満たす場合 ・当月、信用取引大口優遇で、シルバープラン以上が適用されている ・または、前月の先物・オプション取引手数料が11万円以上（税込）である | 以下のいずれかを満たす場合 ・当月、信用取引大口優遇で、シルバープラン以上が適用されている ・または、前月の先物・オプション取引手数料が11万円以上（税込）である ・または、 前月の米国株取引手数料が11万円以上（税込）である ・または、 前月の全商品の預り資産が5千万円以上である |

4. デイトレ信用金利貸株料無料化

デイトレ信用は、返済期限が当日のみとなるデイトレード専用的一般信用取引です。これまで買方金利・貸株料は1約定あたりの約定金額が100万円未満の場合は1.8%としていましたが、2024年6月3日（予定）より無料とします。

| | 条件 | 現行 | 変更 |
|-----|--------------------|---------|-------|
| 手数料 | 約定代金にかかわらず | 0円 | 0円 |
| 金利 | 1注文あたりの約定代金100万円以上 | 年利 0% | 年利 0% |
| | 1注文あたりの約定代金100万円未満 | 年利 1.8% | 年利 0% |
| 貸株料 | 1注文あたりの約定代金100万円以上 | 年利 0% | 年利 0% |
| | 1注文あたりの約定代金100万円未満 | 年利 1.8% | 年利 0% |

2024年9月以降リリース予定の取り組み

2023年9月26日に個別のプレスリリースも行っている「モルガン・スタンレーの取引執行基盤等提供による当社日本株サービスの抜本的拡充」につきましては、リリース日が確定次第、あらためてご案内いたします。

各商品等には価格の変動等による損失を生じるおそれがあります。当社ホームページにて取引内容、リスク等の説明内容事項をご覧ください。

- ※ 証券投資は、価格変動、金利の変動、為替の変動等により投資元本を割り込む恐れがあります。自動売買を含むすべてのご注文は必ず約定するものではありません。お取引の際は、目論見書、約款・規程集及び契約締結前交付書面等をよくお読みいただき、商品特性やリスク及びお取引ルール等をよくご理解の上、ご自身のご判断で無理のない資産運用を行ってください。
- ※ 投資信託の購入は、基準価額の変動により元本を割り込み損失を被ることがあります。ファンドにより販売手数料とは別に、信託報酬・解約手数料・その他手数料等を要するものがありますが、各ファンド別に要件・料率等が異なりますので表示できません。お取引に際しては、目論見書商品毎 および目論見書補完書面投資信託をよくお読みください。
- ※ 信用取引・指数先物取引・指数オプション取引は、保証金または証拠金以上のお取引が可能であるため、保証金または証拠金を超える 大きな損失を被ることがあります。又、取引期限があり取引期限を越えてのお取引はできません。
- ※ 外国為替証拠金取引FXは、取引金額がお客さまが預託しなければならない証拠金の額に比べて大きい額となっており、投資額以上の損失が生じる可能性があります。又、外国為替証拠金取引は元本や利益を保証するものではなく、為替変動リスクや金利変動等のリスクを伴います。本取引において当社が提示する売値と買値の間には差額があります。
- ※ 外国債券の価格は、金利水準の変動により上下するため、償還前に売却する場合には、元本損失が生じることがあります。また、発行者の経営・財務状況の変化及びそれらに対する外部評価の変化等により、損失を被ることがあります。外国債券は、為替相場の変動等により、元本損失が生じたり、債券を発行する組織発行体が所属する国や地域、取引がおこなわれる通貨を発行している国や地域の政治・経済・社会情勢に大きな影響を受けたりするおそれがあります。外国債券を購入する場合は、委託手数料はかかりませんが、売買における売付け適用為替レートと買付け適用為替レートには差額があります。上記、適用為替レートは債券の起債通貨によって異なり、実勢レートに基づき当社が決定します。
- ※ お取引に際しては、契約締結前交付書面をよくお読みいただき、商品特性やお取引ルール等をよくご理解の上、ご自身のご判断で無理のない資産運用を行ってください。
- ※ 各商品等へのご投資には、商品毎に所定の手数料等が必要です。詳しくは当社の手数料ご案内ページ<https://kabu.com/cost>等をご参照ください。手数料には消費税が含まれています。
- ※ 掲載情報の最新情報は当社ホームページ<https://kabu.com/>にてご確認ください。
- ※ ご投資にかかる手数料等およびリスクについてはこちら (<https://kabu.com/company/info/escapeclause.html>) をご参照ください。

本資料に記載されている事項は、資料作成時における当社の見解であり、その情報の正確性を保証またはお約束するものでございません。今後、予告なしに変更することがございます。

| | | |
|---|--------------------|---|
| 1 | 企業・開示情報 | https://kabu.com/company/ |
| 2 | 決算短信・決算説明資料 | https://kabu.com/company/disclosure/accounting_line.html |
| 3 | 口座数・約定情報等の推移 | https://kabu.com/company/monthly_disclosure/order/default.html |
| 4 | 顧客投資成績（信用評価損益率）の推移 | https://kabu.com/company/monthly_disclosure/score/default.html |
| 5 | システムレポート | https://kabu.com/company/monthly_disclosure/system/default.html |

auカブコム証券株式会社

金融商品取引業者登録：関東財務局長（金商）第61号 銀行代理業許可：関東財務局長（銀代）第8号 電子決済等代行業者登録：関東財務局長（電代）第18号

加入協会（加入順）：日本証券業協会、一般社団法人 金融先物取引業協会、一般社団法人 日本S T O協会、一般社団法人 日本投資顧問業協会、一般社団法人 第二種金融商品取引業協会