

# 投資信託ページ & 投資信託検索の使い方

口座開設したばかりの方から、ずっとお取引いただいている方まで幅広く使えるかも！？

2024年3月29日作成

## ■■■■ 目次 ■■■■

■ 当社マイページの仕様とは	……P 3
■ 投資信託のオススメの検索方法	……P 4
■ かんたん検索	……P 5
■ ランキングで検索	……P 6
■ キーワード検索	……P 7
■ キーワード検索:銘柄名で検索	……P 8
■ キーワード検索:詳細検索	……P 10
■ 検索して投信を買う	……P 11
■ 積立で投信を買う	……P 14

# 当社マイページの仕様とは

当社マイページにログイン後、「お取引」から「投信」をクリックしていただくと、以下のページが表示されます。「投信」に関する便利な機能が数多く詰まっていますので、ぜひご利用ください。

The screenshot shows the '投信' (Investment) section of the website. It includes a navigation menu at the top, a 'ファンド情報' (Fund Information) section, a search section, and a 'よくあるご質問' (FAQ) section. Red dashed boxes and arrows highlight specific features, with callout boxes providing detailed explanations.

保有している投資信託の残高や買付可能額を表示しています。Pontaポイントもここ！

投資信託のランキングを表示します。人気ランキング以外にも、トータルリターンや分配金利回りのランキングも見ることができます。

ファンド名、愛称、運用会社名、投資対象地域などを入力して検索ボタンを押すと、検索結果が表示されます。

外貨建MMFの利回りはここでチェック。

ファンドに関するご注意事項等はここでチェック！

外貨建MMF  
3月27日 11:43 に更新

ファンド名	年換算利回り
米ドルMMF	4.6564%
南アフリカランドMMF	7.2353%
トルコリラMMF	39.2688%

- 償還情報等
- > [申込締切時間](#)
  - > [海外休業日カレンダー](#)
  - > [決算・分配金情報](#)
  - > [償還情報](#)

## 投資信託のオススメの検索方法

当社における投資信託の検索方法は「かんたん検索」「キーワード検索」「ランキング」の3つがあります。次ページ以降で簡単にご説明しておりますので、お客さまのニーズに応じて、お使い分け下さい。

The screenshot shows the top navigation bar with tabs for 'マイページ', 'お取引', '資産管理', '入金・入出庫', '投資情報', and 'NISA'. Below this is a secondary menu with '現物株式', '信用', 'フナ株', '投信', '外国株式', '債券', '外貨', '先物', 'OP取引', 'FX取引', 'CFD', '積立', and 'MMF'. A red box highlights the 'ファンド検索' and 'ランキング' buttons. A callout box points to the 'ランキング' button with the text: 'クリックすると、「キーワード検索」「かんたん検索」画面が開きます。' Below the navigation is the 'ファンド情報' section, which includes '保有投資信託 (合計)' with a balance of 4,945,149円, 'はじめての方へ' with a '投信つみ' button, and '買付可能額' of 15,495,625円. A callout box points to the '投信つみ' button with the text: '「キーワード検索」では、単純に「銘柄名」「愛称」「運用会社」で検索する方法以外にも、「QUICK投信スコア」「トータルリターン」「投資対象資産」「投資対象地域」「取引種別」「特色」「ポイントプログラム」「シャープレシオ」「標準偏差」「運用会社」を組み合わせる「詳細検索」が利用できます。' Below this is the 'ファンドをみつける' section, which includes a search bar for 'キーワード検索' and a 'かんたん条件検索' section with buttons for 'インデックスファンド', '低リスクファンド', 'リターンの高いファンド', 'バランスファンド', '投信スコアの高いファンド', and 'つみたてNISAファンド'.

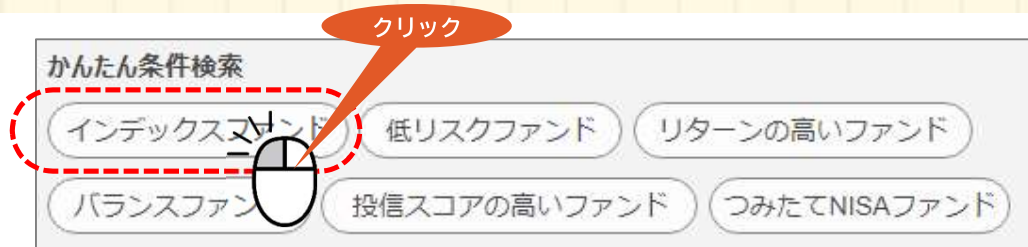
どの検索方法が使いやすいかはお時間があれば、実際にお試しください。

# かんたん検索

## かんたん検索

投資信託を下記のカテゴリで仕分けして検索することができます。  
かんたん検索で絞り込んだのちに「基本情報」「運用方法」「トータルリターン」「シャープレシオ・標準偏差」「ランキング」などの詳細を確認します。

- インデックスファンド
- 低リスクファンド
- リターンの高いファンド
- バランスファンド
- 投信スコアの高いファンド
- つみたてNISAファンド



トップ 残高照会 買注文 売注文 注文取消 注文照会 ファンド検索 ランキング 外貨建MMF ヘルプ

### ファンド検索

キーワード検索  
  [詳細な条件で絞り込む>](#)

かんたん条件検索

**インデックスファンド** 低リスクファンド リターンの高いファンド バランスファンド  
 投信スコアの高いファンド NISA(成長投資枠)ファンド NISA(つみたて投資枠)

390 件中 1-20件を表示 [20件表示](#) [50件表示](#) [100件表示](#)

基本情報	運用方法	トータルリターン	シャープレシオ・標準偏差	ランキング	
<a href="#">eMAXIS Slim 米国株式 (S&amp;P500)</a>	株式(海外)	基準価額 前日比 前日比率 28,344円 -106 -0.37%	信託報酬率 ↑↓ 0.09372%	純資産 (億円) ↓↑ 40,709.77	投信スコア (人気度) ↑↓ ★ 5/5
<a href="#">eMAXIS Slim 全世界株式 (オール・カントリー)</a>	株式(海外)	23,956円 -42 -0.18%	0.05775%	28,898.29	★ 5/5
<a href="#">SBI・V・S&amp;P500インデックス・ファンド</a> SBI・V・S&P500	株式(海外)	25,940円 -83 -0.32%	0.0938%	15,123.01	★ 5/5
<a href="#">楽天・全米株式インデックス・ファンド</a> 楽天・VTI	株式(海外)	28,856円 -84 -0.29%	0.162%	14,323.37	★ 5/5
<a href="#">eMAXIS Slim 先進国株式インデックス</a>	株式(海外)	29,008円 -77 -0.27%	0.08888%	6,036.41	★ 5/5

**表示内容を切り替えることができます。**

**検索結果が表示されます。**

# ランキングで検索

## ランキング

当社ではさまざまな条件で投資信託をランキング付けしています。このランキングで人気銘柄などを検索することができます。選択できるランキング条件は以下の通りです。

- 販売金額
- 販売件数
- 積立設定金額
- 積立設定件数
- 資金連続流入
- リターン
- 分配金利回り
- 騰落率(上位)
- 騰落率(下位)
- 純資産増加額
- トータルリターン(%)

これらの条件をさらに「週間」「月間」で仕分けして表示することが可能です



**販売金額**

**販売件数**

**積立設定金額**

**積立設定件数**

**資金連続流入**

**リターン**

**分配金利回り**

**騰落率(上位)**

**騰落率(下位)**

**純資産増加額**

**トータルリターン(%)**

**週間**

**月間**

銘柄名

運用会社名

プルダウンで期間を選択します。

プルダウンでランキング条件を選択します。

「情報」ボタンをクリックすると、情報画面に遷移します。

「買付」ボタンで購入画面に遷移します。

銘柄名をクリックすると詳細情報を表示します。

順位	銘柄名	運用会社名
1	eMAXIS Slim 国内株式(S&P)	三菱UFJアセットマネジメント
2	eMAXIS Slim 全世界株式(オール・カントリー)	三菱UFJアセットマネジメント
3	株43ブル	SBIアセットマネジメント
4	eMAXIS Slim 国内株式(日経平均)	三菱UFJアセットマネジメント
5	auスマート・プライム(高成長)	auカブコム証券
6	楽天日本株43倍ブル	楽天証券
7	インベスコ 世界厳選株式オープン(毎月決算型)	インベスコ

## キーワード検索

### キーワード検索

キーワード検索では、単純に「銘柄名」「愛称」「運用会社」で検索する方法以外にも、「QUICK投信スコア」「トータルリターン」「投資対象資産」「投資対象地域」「取引種別」「特色」「ポイントプログラム」「シャープレシオ」「標準偏差」「運用会社」を組み合わせて検索する「詳細検索」が利用できます。

具体的にファンドが分かっている場合に活用したい検索方法です。

ファンド名の一部からでも検索可能ですから、たしか「こんな名称だった気がする」といった場合にも利用できます。全角半角は自動変換して検索しますので、銘柄の名称が全角だったか半角だったかなど細かな部分を気にすることなく検索できるのも利便性が高い部分です。

クリックすると、「キーワード検索」「かんたん検索」画面が開きます。

ここで、キーワード検索をすることもできます。銘柄名の一部を入力し「虫眼鏡」アイコンをクリックします。

ファンド名、愛称、運用会社名、投資対象地域などを入力して検索ボタンを押すと、検索結果が表示されます。

**B** キーワード検索

ここに「ファンド名の一部」を入力します。

**> 詳細を設定する**

詳細検索を利用する場合は、ここをクリックします。

**A** で、新たに検索画面を開くこともできますし、

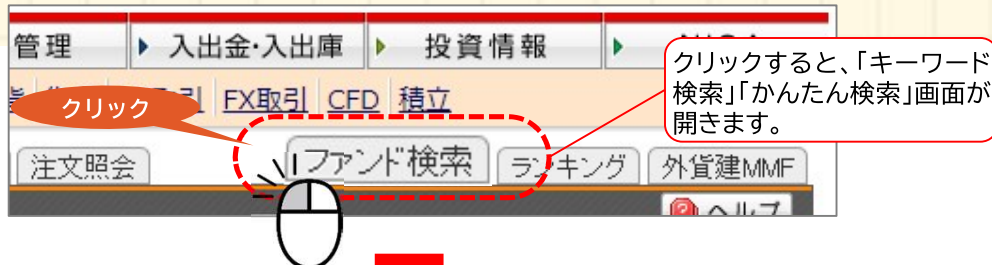
**B** で、直接検索することもできます。

どちらを利用してもできることは、同じです。

## キーワード検索：銘柄名で検索

### 銘柄名で検索

キーワード検索の方法をご案内します。今回は「ファンド検索」のタブ(前ページの **A**) をクリックして表示した画面でご説明します。



### キーワード検索画面 かんたん検索画面

前ページの **B** と同機能の画面が表示されます。この画面では、取扱可能な全銘柄が表示されます。この中から、キーワード検索や詳細検索で銘柄を絞り込んでいきます。

キーワード検索

ファンド名・愛称・運用会社名を入力   [詳細な条件で絞り込む >](#)

かんたん条件検索 ?

1,798 件中 1-20件を表示

取扱のある全銘柄が表示されます。

20件表示 50件表示 100件表示

基本情報	運用方法	トータルリターン	シャープレシオ・標準偏差	ランキング	
ファンド名 愛称	投資対象 資産	基準価額 前日比 前日比率	信託報酬率	純資産 (億円)	投信スコア (人気度)
<a href="#">eMAXIS Slim 米国株式 (S&amp;P500)</a>	株式(海外)	28,310円 -34 -0.12%	0.09372%	40,747.71	★ 5/5
<a href="#">eMAXIS Slim 全世界株式 (オール・カントリー)</a>	株式(海外)	23,970円 +14 +0.06%	0.05775%	29,029.32	★ 5/5
<a href="#">アライアンス・バーンスタイン・米国成長株投信Dコース毎月決算型 (為替ヘッジなし) 予想分配金提示型</a>	株式(海外)	13,017円 -22 -0.17%	1.727%	26,573.10	★ 5/5
<a href="#">SBI・V・S&amp;P500インデックス・ファンド</a> SBI・V・S&P500	株式(海外)	25,908円 -32 -0.12%	0.0938%	15,117.02	★ 5/5



## キーワード検索：銘柄名で検索

### キーワード検索画面

キーワード検索では、「銘柄名」「愛称」「運用会社」で検索することができます。ファンド名の一部からでも検索可能ですから、たしか「こんな名称だった気がする」といった場合にも利用できます。全角半角は自動変換して検索しますので、銘柄の名称が全角だったか半角だったかなど細かな部分を気にすることなく検索できるのも利便性が高い部分です。

ご案内では、「毎月分配」をキーワードとして検索してみます。

「銘柄名」「愛称」「運用会社」などのキーワードを入力します。

虫眼鏡ボタンをクリックします。

キーワード検索

毎月分配

かんたん条件検索 ?

インデックスファンド 低リスクファンド リターンの高いファンド バランスファンド

投信スコアの高いファンド NISA(成長投資枠)ファンド NISA(つみたて投資枠)ファンド

クリック

詳細な条件で絞り込む >

122銘柄ヒットしました。

表示内容を切り替えることができます。

122 件中 1-20件を表示 [20件表示](#) [50件表示](#) [100件表示](#)

基本情報	運用方法	トータルリターン	シャープレシオ・標準偏差	ランキング	
ファンド名 愛称 <b>検索結果が表示されます。</b>	投資対象資産	基準価額 前日比 前日比率	信託報酬率	純資産 (億円)	投信スコア (人気度)
<a href="#">ビクテ・グローバル・インカム株式ファンド(毎月分配型)</a>	株式(海外)	2,513円 -1 -0.04%	1.81%	8,958.34	★ 1/5
<a href="#">ダイワJ-REITオープン (毎月分配型)</a>	REIT(国内)	1,800円 +3 +0.17%	0.792%	3,095.23	★ 1/5
<a href="#">財産3分法ファンド (不動産・債券・株式) 毎月分配型</a> 財産3分法ファンド	バランス	3,372円 +12 +0.36%	1.045%	2,705.66	★ 1/5
<a href="#">ラサール・グローバルREITファンド (毎月分配型)</a>	REIT(海外)	2,124円 -4 -0.19%	1.65%	2,632.33	★ 1/5

# キーワード検索：詳細検索

## キーワード検索画面

「詳細な条件で絞り込む」をクリックすると、「かんたん検索」「QUICK投信スコア」「トータルリターン」「投資対象資産」「投資対象地域」「取引種別」「特色」「ポイントプログラム」「シャープレシオ」「標準偏差」「運用会社」を組み合わせ検索することができます。



## 絞り込み条件

絞り込み条件は以下のとおりです。  
マウスで選択肢をクリックすることにより、条件を選択します。

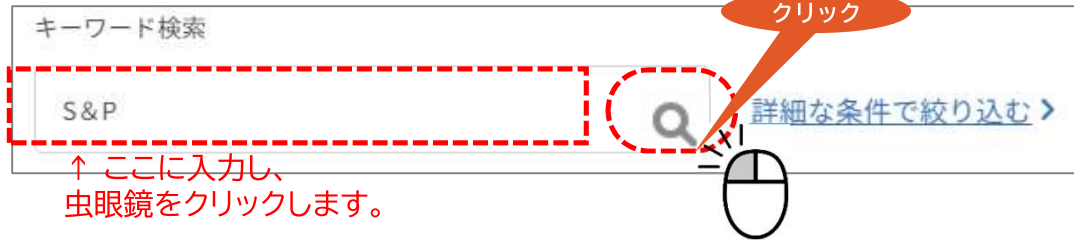
かんたん条件検索	<input type="checkbox"/> インデックスファンド <input type="checkbox"/> 低リスクファンド <input type="checkbox"/> リターンの高いファンド <input type="checkbox"/> バランスファンド <input type="checkbox"/> 投信スコアの高いファンド <input type="checkbox"/> NISA(成長投資枠)ファンド <input type="checkbox"/> NISA(つみたて投資枠)ファンド
QUICK投信スコア	人気度   収益性   安定性   効率性   規模   経費率 ★★★★★   ★★★★☆   ★★★☆☆   ★★☆☆☆   ★☆☆☆☆   ☆☆☆☆☆ 6カ月   0   0   0   0   5 1年   0   0   0   0   5 3年   0   0   0   0   5
トータルリターン	0%未満   0%以上10%未満   10%以上20%未満   20%以上 1年   11   26   53   32 3年   23   54   30   15 5年   15   93   10   0 10年   10   98   0   0
投資対象資産	<input checked="" type="checkbox"/> 株式(国内中小型) (0) <input checked="" type="checkbox"/> 株式(国内大型) (2) <input checked="" type="checkbox"/> 株式(海外) (12) <input checked="" type="checkbox"/> 債券(国内) (1) <input checked="" type="checkbox"/> 債券(海外) (73) <input checked="" type="checkbox"/> REIT(国内) (4) <input checked="" type="checkbox"/> REIT(海外) (16) <input checked="" type="checkbox"/> CB (0) <input checked="" type="checkbox"/> コモディティ (3) <input checked="" type="checkbox"/> バランス (7) <input checked="" type="checkbox"/> その他 (4)
投資対象地域	<input checked="" type="checkbox"/> 国内 (27) <input checked="" type="checkbox"/> アジア (48) <input checked="" type="checkbox"/> オセアニア (25) <input checked="" type="checkbox"/> 欧州 (38) <input checked="" type="checkbox"/> 中東アフリカ (21) <input checked="" type="checkbox"/> 中南米 (34) <input checked="" type="checkbox"/> 東欧ロシア (12) <input checked="" type="checkbox"/> 北米 (70) <input checked="" type="checkbox"/> その他 (96)
取引種別	<input checked="" type="checkbox"/> 積立 (113) <input checked="" type="checkbox"/> NISA(成長投資枠) (0) <input checked="" type="checkbox"/> NISA(つみたて投資枠) (0)
特色	<input checked="" type="checkbox"/> ブルベア (0) <input checked="" type="checkbox"/> インデックス (8) <input checked="" type="checkbox"/> 為替ヘッジ (15) <input checked="" type="checkbox"/> 毎月分配型 (122)
ポイントプログラム	<input checked="" type="checkbox"/> 通常銘柄 (122) <input checked="" type="checkbox"/> 当社指定銘柄 (0)
シャープレシオ	0未満   0以上1未満   1以上2未満   2以上 1年   5   15   41   61 3年   18   60   43   1 5年   13   102   3   0 10年   8   100   0   0
標準偏差	5未満   5以上10未満   10以上20未満   20以上 1年   8   58   54   2 3年   4   54   48   16 5年   2   37   50   29 10年   6   44   42   16
運用会社	あ行 か行 さ行 た行 な行 は行 ま行 や行 ら行

## 検索して投信を買う

検索ができたら、次のステップは購入！  
ここでは例として、「eMAXIS Slim 米国株式(S&P500)」を検索、購入に至るまでご説明いたします。

### STEP 1

**ファンド名の一部を入れて検索する**  
今回は「S&P」と入力し検索します。



### STEP 2

**検索結果の「該当ファンド」の「ファンド名」をクリックする**

基本情報	運用方法	トータルリターン	シャープレシオ・標準偏差	ランキング	
ファンド名 愛称	投資対象 資産	基準価額 前日比 前日比率	信託報酬率	純資産 (億円)	投信スコア (人気度)
eMAXIS Slim 米国株式 (S&P500)	株式(海外)	28,310円 -34 -0.12%	0.09372%	40,747.71	★ 5/5
SBI・V・S&P500インデックス・F SBI・V・S&P500	株式(海外)	25,908円 -32 -0.12%	0.0938%	15,117.02	★ 5/5
iFree S&P500インデックス	株式(海外)	31,489円 -36	0.198%	2,005.89	★ 5/5

### STEP 3

**目的の取引を選択します。**  
今回は、購入(スポットでの買付)で購入します。

目的の取引を選択します。

トップ 残高照会 買注文 売注文 注文取消 注文照会 ファンド検索 ランキング 外貨建MMF ヘルプ

ファンド詳細

購入 積立 NISA (成長投資枠) NISA (成長投資枠) 積立 投信カプコール

NISA (つみたて投資枠) < 検索に戻る

### eMAXIS Slim 米国株式 (S&P500)

カテゴリ：株式(海外) 2024/03/27 時点

基準価額	前日比	純資産	1年リターン	信託報酬率
28,310円	-34円 (-0.12%)	40,747.71億円	+42.56%	0.09372%

チャート ? ランキング ベスト50 ?

半年 1年 5年 10年

販売金額 (週間)	1位
販売金額 (月間)	2位

STEP 4

目論見書等をよく読み、内容を確認したら、金額を入力の上、「確認画面へ」のボタンをクリックします。

トップ 残高照会 買注文 売注文 注文取消 注文照会 ファンド検索 ランキング 外貨建MMF

投資信託買注文 ヘルプ

ファンド情報 買注文(ファンド一覧) ファンド検索 ランキング セレクション

買付可能額 4,000,000円

ロード 積立 ファンド情報

◇eMAXISlim米国株式(S&P500)【三菱UFJアセットマネジメント】

お買付けの際は、以下の目論見等書面の内容をご確認ください。

▶ 書面を確認する

目論見書	[交付目論見書 PDF形式(674KB)] <input type="checkbox"/> 未確認	目論見書等は必ずお読みください！ ※目論見書をお読みいただかないと購入画面へ進みません。 ※目論見書等をご確認後は、「未確認」から「確認済」に表示が変わります。
	[目論見書補完書面 PDF形式(290KB)] <input type="checkbox"/> 未確認	
	[請求目論見書 PDF形式(1.55MB)] --	

分配金受取方法	<input checked="" type="radio"/> 再投資 <input type="radio"/> 受取	買付単位	100円以上1円単位	<input checked="" type="checkbox"/> 確認済
基準価額 (2024/03/27(水))	28,310円	売却単位	1口以上1口単位	<input checked="" type="checkbox"/> 確認済
現在)		買付手数料	なし	
前日比	-34(-0.12%)	解約手数料	なし	

金額 円  
・購入単位  
【100円以上(1円単位)】

ポイント利用 保有Pontaポイント: 0 P  
 全額利用  
 一部利用  P  
 利用しない

締切時間 分配金の受取方法を選択します。  
再投資→分配金がある場合、その分配金で改めて同銘柄を買い足します。  
受取→分配金がなくても、再投資せず現金として受け取れます。

商品情報

約定日 2024/03/29(金)

受渡日 2024/04/03(水)

受渡方法 お預り金

購入金額、ポイント利用の有無を入力します。

クリック

▶ 確認画面へ

「金額」を入力する際は「買付余力範囲」であること「最低購入単位以上」であること十分に確認してください。  
問題なければ、「確認画面へ」をクリックします。

STEP  
5

「注文内容」および「予定受渡金額概算」をよく確認し、問題がなければ「パスワード」を入力し、「注文する」ボタンを押します。

注文内容		予定受渡金額概算	
売買	買付	約定金額	28,310円
ファンド名	eMAXIS Slim 米国株式(S&P500)	手数料(消費税込)	0円
運用会社	三菱UFJアセットマネジメント	内消費税	0円
分配金受取方法	受取	手数料率	ノーロード
金額	30,000円	受渡金額	28,310円
口座区分	特定	買付口	念のため、注文内容を再確認しましょう。 10,000口
受渡方法	お預り金		
約定日	2024/03/29(金)		
受渡日	2024/04/03(水)		
償還乗換優遇	未使用		

**「投資信託買い注文後の株式注文にご注意！」**  
 投資信託のご注文は、受注前は受渡日以降の可能額を元に受注いたしますが、受注後、約定時点において再度可能額判定を実施する仕組みとなっております。  
 これにより、受渡日以降は可能額がある場合でも、他ご注文などにより約定時点の勘定がマイナスとなる場合、注文が執行できずエラーとなります。

**ご注意事項** ● お申込前に交付目論見書及び目論見書補完書面をご確認ください。

交付目論見書及び目論見書補完書面の内容を確認し理解のうえ申し込みます。

パスワード

ログインパスワードを入力してください

問題なければ、「注文する」をクリックします。

以上で注文完了です。



## 積立で投信を買う

では、積立で投信を購入する方法をご説明いたします。  
「検索して投信を買う」の「STEP2」までは同じ工程ですので、積立のご案内は「STEP3」からご説明いたします。

### STEP 3

目的の取引を選択します。  
今回は、積立で購入します。

目的の取引を選択します。

トップ 残高照会 買注文 売注文 注文取消 注文照会 ファンド検索 ランキング 外貨建MMF ヘルプ

ファンド詳細

購入 積立 NISA (成長投資枠) NISA (成長投資枠) 積立 投資カプコール

NISA (つみたて投資枠) < 検索に戻る

eMAXIS Slim 米国株式 (S & P 5 0 0)

カテゴリ：株式(海外) 2024/03/27 時点

基準価額	前日比	純資産	1年リターン	信託報酬率
28,310円	-34円 (-0.12%)	40,747.71億円	+42.56%	0.09372%

チャート ? ランキング ベスト50 ?

半年 1年 5年 10年

販売金額 (週間)	販売金額 (月間)
1位	2位

基準価額 (円) 純資産総額 (億円)

### STEP 4

「プレミアム積立®(投資信託定期積立)取引取扱規定」を読み、  
問題なければ、「同意する」をクリックします。

積立申込 積立プラン 次回買付予定 積立履歴

積立(投資信託定期積立)取引取扱規定

プレミアム積立®(投資信託定期積立)取引取扱規定

取り扱い規定をお読みください

第1条(規定の趣旨)

この規定はお客様がauカブコム証券株式会社(以下「当社」といいます。)と契約する投資信託の定期積立サービス(以下「プレミアム積立®(投信)」といいます。)に関する取り決めです。

第2条(取扱商品)

第15条(その他)

お客様に対し当社よりなされた「プレミアム積立®(投信)」に関する諸通知が転居、不在その他お客様の責に帰すべき事由により延着し、または到着しなかった場合においては、通常到達すべき時に到達したものととして取扱うことができるものとします。

(2023年3月)改訂

上記取扱規定をよく読んで、ご理解・ご同意いただけましたか?

同意する 同意しない

「同意する」を  
クリックします。

**STEP 5**

目論見書等をよく読み、ご理解いただけましたら、必要事項を入力し、「確認画面へ」のボタンをクリックします。

積立申込 | 積立プラン | 次回買付予定 | 積立履歴

**積立(投信)申込み**

お買付けの際は、以下の目論見等書面の内容をご確認ください。

▶ 書面を確認する

目論見書

- 未確認 [交付目論見書 PDF形式(674KB)]
- 未確認 [目論見書補充書面 PDF形式(290KB)]
- [請求目論見書 PDF形式(1.55MB)]

毎月の買付金額 ※1: 10000 円

毎月の指定日 ※2: 25日

決済方法

- お預り金
- 自動引落
- クレジットカード (auPAY カード) ※4

増額指定

指定月: 6月 と 12月

指定金額: 20000 円

eMAXIS 米国株式(S&P500) 確認済

三菱UFJ 証券 確認済

基準価額: 28,310円

商品情報 | 情報

2024/03/27 現在

購入金額、指定日、決済方法、増額指定などを力します。

クリック

「確認画面へ」をクリックします。

目論見書等は必ずお読みください！

※目論見書をお読みいただかないと購入画面へ進みません。  
※目論見書等をご確認後は、「未確認」から「確認済」に表示が変わります。

**STEP 6**

「注文内容」をよく確認し、問題がなければ、「パスワード」を入力し、「申込する」をクリックすると積立プランの設定完了です。

積立申込 | 積立プラン | 次回買付予定 | 積立履歴

**積立(投信)申込み**

注文内容

ファンド名	eMAXIS Slim 米国株式(S&P500)
運用会社	三菱UFJアセットマネジメント
毎月の買付金額	10,000円
毎月の指定日	25日
口座区分	一般
決済方法	自動引落
増額指定	指定月: 6月 と 12月
	指定金額: 20,000円
次回積立指定日	2024/04/25(木)

念のため、注文内容を再確認しましょう。

問題なければ、「申込する」をクリックします。

クリック

ログインパスワードを入力してください。内容を再確認し理解のうえ申し込みます。

パスワード: ..... **▶ 申込する**

以上で設定完了です。



※パスワードは証券口座のログインパスワードをご入力ください。

## ご注意

- 本資料は当社サービスの利用方法をご案内するものです。当機能で行ったシミュレーションは、実際のお取引を行えること、または、決済が行えることを保証するものではありません。
- 本資料は、資産運用の参考となる情報提供や、当社サービスや商品のご紹介/勧誘を目的としており、特定の銘柄等の勧誘、売買の推奨、相場動向等の保証等をおこなうものではありません。
- auカブコム証券のお取扱商品へのご投資の際は、各商品に所定の手数料や諸経費等をご負担いただく場合があります。
- 各商品の手数料等は、商品、銘柄、取引金額、取引チャネル等により異なり多岐にわたるため、具体的な金額または計算方法を記載することができません。手数料等の詳細は、当社ホームページ(<https://kabu.com/cost/>)をご覧ください。手数料等には消費税が含まれます。
- 各商品等は価格の変動、金利の変動、為替の変動等により投資元本を割り込むおそれがあり、また商品等によっては投資元本を超える損失(元本超過損)が生じるおそれがあります。
- 当社お取扱商品のリスクの詳細については、契約締結前交付書面、上場有価証券等書面、目論見書、約款・規定集および当社ホームページの「ご投資にかかる手数料等およびリスクについて」(<https://kabu.com/company/info/escapeclause.html>)や取引ルール等をよくお読みの上、投資の最終決定はご自身のご判断と責任でおこなってください。
- その他
  - その他の詳細及び最新情報は当社ホームページ(<https://kabu.com/>)にてご確認ください。

**au** カブコム証券  
A member of  MUFG

### [金融商品取引業者等の登録番号等]

関東財務局長(金商)第61号  
関東財務局長(銀代)第8号  
関東財務局長(電代)第18号

### [加入協会]

日本証券業協会  
一般社団法人 金融先物取引業協会  
一般社団法人 日本投資顧問業協会  
一般社団法人 日本STO協会  
一般社団法人 第二種金融商品取引業協会